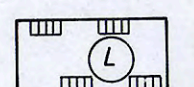









Anlage 2 zum BBauPl. Nr. 6.50

Landschaftspflegerischer Begleitplan

Erläuterungen:

-  Landschaftsschutzgebiet
-  Flächen für Ausgleichs- / Ersatzmaßnahmen
-  Artenreiche Gehölzpflanzung mit Bäumen und Sträuchern
-  Hochstammbäume / Heister
-  Wiese / Grünlandbrache
-  Renaturierung eines Bachlaufes / Feuchtwiese
-  Vorhandener Baum- und Strauchbestand
-  Aufforstung Artenreicher Laub-Mischwald

Kreis Lippe

FB 431 PLANUNG

9.12.97
Sch